



MEHRAAN

English Reader

TEACHER'S GUIDE With Sindhi & Urdu Translation

1

Project Director:

Ghulam Shabbir Attari

Written by:

Nadeem Tasawwur

Edited by:

Asif Ali Lakhvi

Production Manager:

M. Shahid



Zam Zam Publications Karachi Pakistan.

mehran_series@yahoo.com

KARACHI - PAKISTAN



CONTENTS

1. "a"	4
2. "an"	6
3. "It is"	8
4. "I am"	11
5. "You are"	12
6. This is __, That is __	14
7. He is __, She is __	16
8. my, your	19
9. his, her	22
10. What is this?	25
11. Is it __? Yes, No	27
12. Action Words	30
13. Have, Has	33
14. sit, stand, open, shut, come, go	36

Distribution of Syllabus

Syllabus for First Term:

First term consists on five lessons and their exercise. Its detail is given bellow.

- Use of “a” ➤ Fill in the blanks with “a”
- Use of “an” ➤ Fill in the blanks with “an”
- Use of “It is” ➤ Fill in the blanks with “It is”
- Use of “I am” ➤ Fill in the blanks with “I am”
- Use of “you are” ➤ Fill in the blanks with “you are”

Syllabus for Second Term:

Second term consists on four lessons and their exercise. Its detail is given bellow.

- Use of “This is / That is”
- Fill in the blanks with “This is / That is”
- Use of “He is / She is”
- Fill in the blanks with “He is / She is”
- Use of “My / Your”
- Fill in the blanks with “My / Your”
- Use of “His / Her”
- Fill in the blanks with “His / Her”

Syllabus for Third Term:

Third term consists on five lessons and their exercise. Its detail is given bellow.

- Use of “What is this?”
- Fill in the blanks with “What is This?”
- Use of “It is, Yes, No”
- Fill in the blanks with “It is / Yes, No”
- “Learn the Action words”
- Use of “Action Words”
- Use of “Has / Have”
- Fill in the blanks with “Has / Have”
- Learn the Imperative words

Lesson: 1

هڪ ايڪ a




هڪ ٽيلهو ايڪ بستہ a bag



هڪ بيٽ ايڪ بلا a bat




هڪ بلي ايڪ بل a cat



هڪ کوئو ايڪ چوہا a rat




هڪ بال ايڪ گينڊ a ball



هڪ ڪڪڙ ايڪ مرغی a hen



هڪ ٻار ايڪ بچہ a baby



هڪ گڏي ايڪ ٻيڙي a doll

For Teachers: اسٽاڊن لاءِ: پرائي اساتذہ


شاگردن کي "a" جو استعمال سيکاريو. طلباء کي "a" کا استعمال سکھائين۔ "a."



a dog

ایک کتا

هک کتو



a cow

ایک گائے

هک گئون

Exercise

A. Fill in the blanks.

a bell



a dog



a bag



a cat



a hen



a ball



Lesson: 2


هک ایک an



an apple

ایک سیب


هک صوف




an eagle

ایک عقاب

هک باز



an arrow ایک تیر هک تیر



an egg ایک انڈہ هک آنو




an ink-pot هک مس کُپڑی ایک دوات



an ant ایک چیونٹی هک کول



an aeroplane هک جهاز ایک جهاز



an elephant هک هاتی ایک ہاتی

For Teachers: اسنادن لاء: برائے اساتذہ

Tell the students the use of “an.”

طلباء کو "an" کا استعمال بتائیں۔

شاگردن کی "an" جو استعمال ہڈایو۔

Exercise

A. Write ‘a’ or ‘an’ in blank spaces.



an owl



an apple




a doll




an ant



an arrow




an egg



Lesson: 3

It is

یہ ہے اھو آھی




It is a book.

It is a bag.

اھو ھک کتاب آھی. یہ ایک کتاب ہے۔

اھو ھک ٹیلھو آھی. یہ ایک بستہ ہے۔



It is a car.

It is an egg.

اھا ھک کار آھی. یہ ایک کار ہے۔

اھو ھک آنو آھی. یہ ایک انڈہ ہے۔



It is a ball.

اھو ھڪ بال آھي۔ ٻي اک گيند ۽۔



It is a doll.

اھا ھڪ گڏي آھي۔ ٻي اک گڙيا ۽۔

For Teachers: استادن لاءِ: برائے اساتذہ

شاگردن کي ”It is“ جو استعمال سيکاريو: Teach the students the use of “It is.”
طلباءَ کي ”It is“ کا استعمال سکھائیں۔

اھو آھي ٻي ۽ It is



It is a baby.

اھو ھڪ ٻار آھي۔ ٻي اک ٻچو ۽۔




It is a toy.

اھو ھڪ رانديڪو آھي۔ ٻي اک کھلونا ۽۔




It is a cake.

اھو ھڪ ڪيڪ آھي۔ ٻي اک ڪيڪ ۽۔



It is an orange.

اھا ھڪ نارنگي آھي۔ ٻي اک نارنگي ۽۔



It is a cow.

اها هڪ ٻڙئون آهي. يه ايڪ ڳائے ہے۔

It is an eagle

اهو هڪ باز آهي. يه ايڪ باز ہے۔

For Teachers: استادن لاءِ: برائے اساتذہ

Tell the students the use of "It is" by making different short sentences.

مختلف چھوٹے جملے بنا کر طلباء کو "It is" کا استعمال بتائیں۔ مختلف ننڍا جملا ناھي شاگردن کي "It is" جو استعمال ٻڌايو.

Exercise

A. Write 'It is' in blank spaces.

It is a cap.



It is an apple.



It is a doll.



It is a cat.



It is a banana.



It an orange.



It a bird.



Lesson: 4

I am مان آهيان ميں هوں




I am a boy.



I am a girl.

مان هڪ چوڪري آهيان. ميں ايڪ لڑڪي هوں۔ مان هڪ چوڪرو آهيان. ميں ايڪ لڑڪا هوں۔



I am Ahmad.

I am a boy.

ميں احمد هوں۔ ميں ايڪ لڑڪا هوں۔



I am Raheela.

I am a girl.

ميں راحيله هوں۔ ميں ايڪ لڑڪي هوں۔

مان راحيله آهيان. مان هڪ چوڪري آهيان. مان احمد آهيان. مان هڪ چوڪرو آهيان.

For Teachers: استادن لاءِ: برائے اساتذہ

Teach the students the use of "I am" by making some sentences.

ڪجهه جملا ٺاهي شاگردن کي "I am" جو استعمال سيکاريو.

ڪجهه جملے بنا کر طلباء کي "I am" کا استعمال سکھائیں۔

Lesson: 5

توہان آہیو تم ہو You are



I am Raheela.
You are Ahmad.

میں راحیلہ ہوں۔ تم احمد ہو۔

مان راحیلہ آہیان۔ توہان احمد آہیو۔



I am Ahmad.
You are Raheela.

میں احمد ہوں۔ تم راحیلہ ہو۔

مان احمد آہیان۔ تون راحیلہ آہین۔



You are a girl. تم ایک لڑکی ہو۔

تون ہک چوکری آہین۔



You are a boy. تم ایک لڑکے ہو۔

تون ہک چوکرو آہین۔

For Teachers: استادن لاء: برائے اساتذہ

Teach the students the use of "you are" by making different short sentences.

مختلف چھوٹے جملے بنا کر طلباء کو "You are" کا استعمال سکھائیں۔

مختلف ننڈیا جملا ناہی شاگردن کی "You are" جو استعمال سیکاریو۔

Exercise

A. Fill in the blanks.

I am Ahmad.
I am a boy.



I am Raheela.
I am a girl.



I am Najma.
I am a girl.



I am Shan.
I am a boy.



I am Nasir.
I a am boy.



I am Zara.
I am a girl.



I am Raheela.
You are boy .



Lesson: 6 وہ ہے اهو آهي , This is , That is يہ ہے هي آهي



This is Ahmad. يہ احمد ہے۔ هي احمد آهي.

That is Raheela. وہ راحيلہ ہے۔ اها راحيلہ آهي.



This is a boy. يہ ايک لڑکا ہے۔ هي هڪ چوڪرو آهي.

That is a girl. وہ ايک لڑڪي ہے۔ اها هڪ چوڪري آهي.



This is a man. يہ ايک مرد ہے۔ هي هڪ مرد آهي.

That is a woman. وہ ايک عورت ہے۔ اها هڪ عورت آهي.





This is a pen. یہ ایک پین ہے۔ ہیءِ ہک پین آہی۔

That is a ruler.

وہ ایک اسکیل ہے۔
اھا ہک فٹ پٹی آہی۔



For Teachers: استادن لاءِ: برائے اساتذہ


Teach the students the use of "This is, That is" and differentiate between them.

طلباء کو "This is, That is" کا استعمال سکھائیں اور دونوں میں فرق سمجھائیں۔
شاگردن کی "This is, That is" جو استعمال سیکاریو ۽ ہنہی ہر فرق بتادیو۔



This is __ , That is __
یہ ہے ہی آہی وہ ہے اھو آہی

This is an egg. یہ ایک انڈہ ہے۔ ہیءِ ہک آنو آہی۔



That is a cup. وہ ایک کپ ہے۔ اھو ہک کپ آہی۔



This is a car. یہ ایک کار ہے۔ ہیءِ ہک کار آہی۔



That is a bus. وہ ایک بس ہے۔ اھا ہک بس آہی۔



Exercise

A. Fill in the blanks.

That a pencil.



This a hen.



That a cat.



This a star.



That is the moon.



This a cup.



That a glass.



Lesson: 7

هو / هيءَ آهي يه She is هو / هي آهي يه He is



He is a man.

وہ ایک مرد ہے۔

هو هك مرد آهي.



She is a woman.

وہ ایک عورت ہے۔

هو هك عورت آهي.



This is Raheela.

یہ راحیلہ ہے۔

She is a girl.

یہ ایک لڑکی ہے۔



This is Ahmad.

یہ احمد ہے۔

He is a boy.

یہ ایک لڑکا ہے۔

هي احمد آهي. هو هك چوڪرو آهي. هيءَ راحيلہ آهي. هو هك چوڪري آهي.




This is a postman.
He is a man.




This is a teacher.
She is a woman.

یہ ایک ڈاکیا ہے۔ یہ ایک مرد ہے۔
ہی ہک تپالی آھی۔ ہی ہک مرد آھی۔
یہ ایک استانی ہے۔ یہ ایک عورت ہے۔
ہی ہک استاد پالی آھی۔ ہی ہک عورت آھی۔



This is a boy.
He is a student.

یہ ایک لڑکا ہے۔ یہ ایک شاگرد ہے۔
ہی ہک چوکرو آھی۔
ہی ہک شاگرد آھی۔



This is a man.
He is a teacher.

یہ ایک آدمی ہے۔ یہ ایک استاد ہے۔
ہی ہک مرد آھی۔
ہی ہک استاد آھی۔

Exercise

A. Fill in the blanks with 'He is' and 'She is'.

"He is, She is" سے خالی جگہیں پُر کریں۔
"He is, She is" سان خال پریو۔



He is a boy.



She is a woman.



This is a girl.

_____ Meena.



This is a boy.

_____ Shan.

Lesson: 8 my, your منہنجو، تنہنجو میرا، تمہارا



This is my head. - یہ میرا سر ہے۔
ہی منہنجو متو آھی۔



This is my ear. - یہ میرا کان ہے۔
ہی منہنجو کن آھی۔



You are my brother.
I am your sister.

تم میرے بھائی ہو۔ میں تمھاری بہن ہوں۔
تو منہنجو پاء آھین۔
مان تنہنجی پیٹ آھیان۔



I am your brother.
You are my sister.

میں تمھارا بھائی ہوں۔ تم میری بہن ہو۔
مان تنہنجو پاء آھیان۔
تو منہنجی پیٹ آھین۔

For Teachers: استادن لاء: برائے اساتذہ

Tell the students the meanings of "my, your" and teach them the use of these words.

طلباء کو "my, your" کی معانی بتائیں اور دونوں الفاظ کا استعمال سکھائیں۔


شاگردن کی "my, your" جی معنیٰ بتاؤ ۽ ہنھی لفظن جو استعمال سیکاریو۔

my, your

میرا، تمہارا منہنجو، تنہنجو

This is my book. - یہ میری کتاب ہے۔
هي منہنجو کتاب آهي.

That is your book. - وہ تمہاری کتاب ہے۔
اهو توہان جو کتاب آهي.



This is my bag. - یہ میرا بستہ ہے۔
هيءَ منہنجو ٿيلھو آهي.

That is your bag. - وہ تمہارا بستہ ہے۔
اهو توہان جو ٿيلھو آهي.



This is my pencil. - یہ میری پنسل ہے۔
هيءَ منہنجي پينسل آهي.

That is your pencil. - وہ تمہاری پنسل ہے۔
اها توہان جي پينسل آهي.



This is my house. - یہ میرا گھر ہے۔
هي منہنجو گھر آهي.

That is your house. - وہ تمہارا گھر ہے۔
اهو توہان جو گھر آهي.



This is my kite.

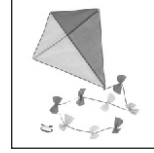
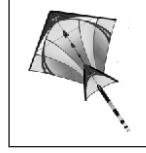
یہ میری پتنگ ہے۔

ہی منہن جو لغڑ آھی۔

That is your kite.

وہ تمہاری پتنگ ہے۔

اھو توھان جو لغڑ آھی۔




Exercise


A. Fill in the blanks with 'my' and 'your'.



This is my pen.



This is your book.



This is my ruler.



This is your coat.



This is my ball.



This is your kite.



Lesson: 9 اس کا اس کا هن جو هن جو his, her



This is Ahmad.

یہ احمد ہے۔ - هی احمد آهی.



This is his bag.

یہ اس کا بستہ ہے۔ - هی هن جو ٹیلھو آهی.



This is Raheela.

یہ راحیلہ ہے۔ - هی راحیلہ آهی.



This is her doll.

یہ اس کی گڑیا ہے۔ - هی هن جي گڈي آهی.



This is Amjad.

یہ امجد ہے۔ - هی امجد آهی.



This is his ball.

یہ اس کی گیند ہے۔ - هی هن جو بال آهی.



his, her



This is Mr. Aslam.

یہ مسٹر اسلم ہے۔ - هی مسٹر اسلم آهی.

This is his coat.

یہ اس کا کوٹ ہے۔ - هی هن جو کوٹ آهی.





This is Rani.

یہ رانی ہے۔

ہیءِ رانی آھی.



This is her father.

یہ اس کا ابو ہے۔

ہیءِ هن جو والد آھی.



This is her mother.

یہ اس کی امی ہے۔

ہیءِ هن جی امز آھی.

For Teachers: استادن لاء: برائے اساتذہ

Tell the students the meanings of "his, her" and teach them use of these words.
 طلباء کو "his, her" کی معانی بتائیں اور انہیں ان الفاظ کا استعمال سکھائیں۔
 شاگردن کی "his, her" جی معنی بتائیو ۽ انہن کی هنن لفظن جو استعمال سیکاریو.

Exercise

A. Fill in the blanks.



This is saleem.

This is his book.



This is Nadia.

This is her ribbon.



This is Abid.

This is his coat.




This is Beena.

This is her Sandal.




This is a teacher.
This is her chair.




This is a postman.
This is his bag.

Lesson: 10 What is this? یہ کیا ہے؟



What is this? یہ کیا ہے؟
It is a book. یہ ایک کتاب ہے۔
ہی چا آہی؟ اهو هڪ ڪتاب آهي.




What is this? یہ کیا ہے؟
It is a hen. یہ ایک مرغی ہے۔
ہی چا آہی؟ اها هڪ ڪُڪڙ آهي.



What is this? یہ کیا ہے؟
It is a cake. یہ ایک کیک ہے۔
ہی چا آہی؟ اهو هڪ ڪيڪ آهي.



What is this? یہ کیا ہے؟
It is a car. یہ ایک کار ہے۔
ہی چا آہی؟ اها هڪ ڪار آهي.



What is this?

It is a tree.

یہ کیا ہے؟ یہ ایک درخت ہے۔
ہی چا آہی؟ اھو ہک وٹ آہی۔

What is this?

It is a blackboard.

یہ کیا ہے؟ یہ ایک تخت سیاہ ہے۔
ہی چا آہی؟ اھو ہک کارو بورڈ آہی۔



What is it?

It is a ship

یہ کیا ہے؟ یہ ایک بحری جہاز ہے۔
اھو چا آہی؟ اھو ہک سامونڈی جہاز آہی۔



What is it?

It is an aeroplane.

یہ کیا ہے؟ یہ ایک ہوائی جہاز ہے۔
اھو چا آہی؟ اھو ہک ہوائی جہاز آہی۔


For Teachers: استادن لاء: براۓ اساتذہ

Teach the students the use of "what" by making other sentences.

بیا جملا ناہی شاگردن کی "What" جو استعمال سیکاریو۔
دوسرے جملے بنا کر طلباء کو "What" کا استعمال سکھائیں۔

Exercise

A. Fill in the blanks.




What is this?

This is a ruler.



What is this?

This is an ink-pot.



What is this?

This is a boat.

What is this?

This is a ship.

Lesson: 11

کیا ہے؟ ہاں، نہیں؟ چاہو....؟ ہا، نہ Yes, No Is it__?



کیا یہ ایک سیب ہے؟ Is it an apple?

جی ہاں! یہ ہے۔ Yes, it is.

چاہو ہک صوف آہی؟
جی ہا، اہو آہی.


Is it a car?

کیا یہ ایک کار ہے؟

Yes, it is.

جی ہاں! یہ ہے۔

چاہا ہک کار آہی؟
جی ہا، اہا آہی.



کیا یہ ایک مچھلی ہے؟ Is it a fish?

جی ہاں! یہ ہے۔ Yes, it is.

چاہا ہک مچی آہی؟

جی ہا، اہا آہی.

Is it a glass?

کیا یہ ایک گلاس ہے؟

No, it is not.


نہیں! نہیں ہے۔

نہ، اہو نہ آہی.

It is a cup.

یہ ایک کپ ہے۔

اہو ہک کپ آہی.



Is it a rubber? کیا یہ ایک ربڑ ہے؟
 چا اهو هڪ ربڑ آهي؟
 No, it is not. نه، اهو نه آهي.
 It is a ruler. یہ ایک پیمانہ ہے۔

Is it a pencil? کیا یہ پینسل ہے؟
 چا اها هڪ پینسل آهي؟
 Yes, it is. جی ہاں! یہ ہے۔
 جی ہا، اها آهي.
 اها هڪ فٹ پتي آهي.


For Teachers: استادن لاء: برائے اساتذہ

Teach the students the construction of interrogative sentences.

طلباء کو انکاری جملوں کی ساخت سکھائیں۔
 شاگردن کی ناکاری جملن جی بناوٹ سیکاریو۔

Is it ___? Yes, No

Is it an orange? کیا یہ ایک نارنگی ہے۔
 چا اها هڪ نارنگي آهي؟
 No, it is not an orange. نه، اها هڪ نارنگي نه آهي.
 It is a ring. یہ ایک انگلی ہے۔ اها هڪ مُنڊي آهي.



Is it a mango? کیا یہ آم ہے؟ چا اهو هڪ انب آهي.
 No, it is not a mango. نه، اهو انب نه آهي.
 It is a banana. یہ ایک کیلا ہے۔ اهو هڪ کیلو آهي.

Is it a pencil?

کیا یہ ایک پینسل ہے؟

چا اها هڪ پینسل آهي؟

No, it is not a pencil.

نہیں! یہ پینسل نہیں ہے۔

نہ، اها پینسل نہ آهي.

It is a pen. اها هڪ پین آهي.



Is it a star?

کیا یہ ایک ستارا ہے؟

چا اهو هڪ ستارو آهي؟


Yes, it is.

جی ہاں! یہ ہے۔ جی ہا، اهو آهي.

Is it a ball? کیا یہ ایک گیند ہے؟

Yes, it is.

جی ہاں! یہ ہے۔ جی ہا، اهو آهي.



Exercise

A. Complete the sentences.

Is it a dog?

Yes, it is.



Is it a bus?

No, it is not a bus.

It is a car.




Is it a mango?

No, it is not a mango.


It is a banana.



Is it a tree?
No, it is not a tree.
It is a leaf.



Is it a pen?
No, it is not a pen.
It is a book.



Lesson: 12 عملی الفاظ عملی لفظ Action Words




reading پڑھنا
پڑھن



writing لکھنا
لکھن



drawing چھاپنا
چھاپن



weeping رونا
روئڻ



eating کھانا
کھائڻ



drinking پینا
پینڻ



walking گھومنا
گھومڻ



running دوڑنا
دوڑڻ



playing کھیلنا
کھیلڻ

Use of Action Words


عملی الفاظ کا استعمال

عملی لفظن جو استعمال



The baby is crying.

بچہ رو رہا ہے۔ بار روئی رہیو آھی۔



Arshan is writing.

ارشان لکھ رہا ہے۔ ارشان لکھی رہیو آھی۔



What is Asad doing?

He is reading.

اسد کیا کر رہا ہے؟ وہ پڑھ رہا ہے۔

اسد چا کری رہیو آھی؟
هو پڑھی رہیو آھی۔



What is this boy doing?

He is running.

بچہ کیا کر رہا ہے۔ وہ دوڑ رہا ہے۔

ھی بار چا کری رہیو آھی؟
هو دوڑی رہیو آھی۔

For Teachers: استادن لاء: برائے اساتذہ

Teach the students action words by making suitable actions.

مناسب عمل کری شاگردن کی عملی لفظ سیکاریو۔ مناسب عمل کر کے طلباء کو عملی الفاظ سکھائیں۔

Exercise


A. Fill in the blanks.

What is the boy doing?

He is running.



What is the father doing?
He is reading.



What is he doing?
He is writing.

What is the mother doing?
She is cooking.



What is he doing?
He is playing.

Lesson: 13

Have, Has




Sana has a doll.

ثناء کے پاس ایک گڑیا ہے۔
ثناء کی ہک گڈی آھی۔



Nasir has a ball.

ناصر کے پاس ایک گیند ہے۔
ناصر کی ہک بال آھی۔



I have a pen.

میرے پاس ایک پین ہے۔
مون کی ہک پین آھی۔

She has a book.

اس کے پاس کتاب ہے۔
هن کی هک کتاب آھی۔

The girl has two apples.

لڑکی کے پاس دو سیب ہیں۔
چوکریء کی بہ صوف آھن۔



For Teachers: استادن لاء: برائے اساتذہ

Teach the students the use of "Have, Has" by making different sentences.
مختلف جملا ناھي شاگردن کي "Has, Have" جو استعمال سيکاريو۔

Has he __? Has she __?

Has she a ball? کیا اس کے پاس ایک گیند ہے؟

چا هن کي هک بال آھي؟

No, she has not. نہیں! اس کے پاس نہیں ہے۔

نہ، هن کي نہ آھي۔

She has a doll. اس کے پاس ایک گڑیا ہے۔

هن کي هک گڈي آھي۔

Has he a ruler? کیا اس کے پاس ایک پیمانہ ہے؟

چا هن کي هک رولر آھي؟

No, he has not. نہیں! اس کے پاس نہیں ہے۔

نہ، هن کي نہ آھي۔

He has a ball. اس کے پاس ایک گیند ہے۔

هن کي هک بال آھي۔



Has this boy a pen? کیا اس لڑکے کے پاس ایک پین ہے؟

چا ہن چوکری کی ہک پین آھی؟

Yes, he has.

جی ہاں! اس کے پاس ہے۔

جی ہا، ہن کی آھی۔



Has this girl a glass? کیا اس لڑکی کے پاس ایک گلاس ہے؟

چا ہن چوکری کی ہک گلاس آھی؟

Yes, she has.

جی ہاں! اس کے پاس ہے۔

جی ہا، ہن کی آھی۔



For Teachers: استادن لاء: برائے اساتذہ

Teach the students the use of "Has he, Have he."

طلباء کو "Has he, Have he" کا استعمال سکھائیں۔

شاگردن کی "Has he, Have he" جو استعمال سیکاریو۔

Exercise

A. Fill in the blanks with 'has' and 'have'.

She has an apple.



I have a banana.

He has a ball.



This boy has a bat.




Have you a book?
Yes, I have.

Has she a book?
No, she has not.



Lesson: 14 sit, stand, open,
shut, come, go



Sit down.

بیٹھ جاؤ۔ ویہہ۔



Stand up.

کھڑے ہو جاؤ۔ اُتی بیہہ۔




Open the door.

دروازہ کھولو۔ دروازو کول۔



Shut the window.

کھڑکی بند کرو۔ دری بند کریو۔



Open the window.

کھڑکی کھولو۔ دری کولیو۔

Shut the door.

دروازه بند کرو۔

دروازو بند کریو۔



Exercise

A. Fill in the blanks.

Stand up, please.



Please, open the door.



Please, open the door.



Open the window, please.

